

konkurs prowadzi

BOŚ
FUNDACJA

Zdrowo jem, więcej wiem!

INSTRUKCJA TWORZENIA
I PRZESYŁANIA RAPORTÓW



Uwaga!

Pamiętaj o terminie w jakim musisz przesłać raport. Każdy dzień opóźnienia to 5 punktów karnych.

Po upływie 7 dni od terminu możliwość przesyłania raportów zostanie zamknięta, a sędziowie rozpoczną ocenę nadesłanych sprawozdań.

Terminy nadsyłania raportów znajdziesz [tutaj](#).

Krok 1. Wejdź na stronę www.zdrowojem.fundacijabos.pl i zaloguj się (musisz podać login i hasło wybrane podczas rejestracji zespołu).

Honorowy patronat Małżonki Prezydenta RP Agaty Kornhauser-Dudy

Zdrowo jem, więcej wiem!

projekt dla zerówek i klas I-III szkół podstawowych edycja 2018/2019

PROJEKT PROWADZI BOŚ FUNDACJA

PRZEJDŹ DO AKTYWNIWIE PO ZDROWIE

Główna O projekcie Regulamin Plan zadań Terminarz Materiały Nagrody Wyniki Mapa FAQ Patroni Kontakt Bank scenariuszy

AKTUALNOŚCI

Środa, 17 października 2018 roku

NAJCZĘSTSZE PROBLEMY PRZY REJESTRACJI

Część z Państwa napotyka podczas rejestracji na jeden z dwóch poniższych problemów. Mamy nadzieję, że te objaśnienia będą dla Państwa pomocne.

- 1) Niedziałający przycisk **ZAREJESTRUJ ZESPÓŁ** na końcu formularza rejestracyjnego. Jeżeli po wypełnieniu całego formularza na stronie klikają Państwo w przycisk **ZAREJESTRUJ ZESPÓŁ** i nic się nie dzieje, należy spróbować zarejestrować się ponownie z innej przeglądarki internetowej.
- 2) Przesłanie skanu zgody na udział w konkursie z podpisem dyrektora - Termin zakończenia rejestracji 17 października dotyczy jedynie wypełnienia formularza internetowego. Zgłoszenie z podpisem opiekuna i dyrektora mogą Państwo przysłać w późniejszym terminie, **przed przysłaniem raportu**. To samo dotyczy zatwierdzenia zespołu. Jeżeli wysłali Państwo skan formularza, a w systemie wciąż widnieje informacja, że zespół jest niezatwierdzony, proszę się tym nie przejmować. Może Państwo brać udział w konkursie, a zespół powinien zostać zatwierdzony w ciągu kilku dni.

REJESTRACJA NOWYCH ZESPÓŁÓW

ZAREJESTRUJ ZESPÓŁ
(kliknij, żeby przejść do formularza rejestracyjnego)

LOGOWANIE OPIEKUNÓW

LOGIN:

HASŁO:

ZALOGUJ SIĘ
(wpisz login i hasło, następnie kliknij, żeby się zalogować)

Krok 2. Sprawdź czy Twój zespół został zatwierdzony, jeśli tak przejdź do Kroku 3.

W Panelu opiekuna (po lewej stronie) znajduje się informacja o statusie zespołu. Tylko zatwierdzone zespoły mogą przesłać raport do oceny.

Status zespołu „niezatwierdzony aktywny” oznacza, że należy przesłać do organizatora podpisany przez dyrektora szkoły formularz rejestracyjny.

Jak to zrobić?

1. Wydrukuj formularz rejestracyjny.
2. Podpisz go oraz daj do podpisania i przypieczętowanie dyrektorowi szkoły.
3. Zeskanuj formularz.
4. Zaloguj się na stronie projektu www.zdrowojem.fundacjabos.pl.
5. Wybierz z menu pozycję „prześlij formularz rejestracyjny”.
6. Wgraj skan formularza i zapisz go.

W ciągu jednego dnia zespół zostanie zatwierdzony.

Tymczasem możesz tworzyć raport, jednak przesłać go do oceny będzie można dopiero po zatwierdzeniu zespołu.

Szczegółowa instrukcja wgrywania skanu formularza znajduje się na stronie projektu www.zdrowojem.fundacjabos.pl w zakładce [MATERIAŁY](#).

Krok 3. Wybierz z menu (po lewej stronie) pozycję „wszystkie raporty”.

The screenshot displays the user interface of the BOŚ Fundacja website. At the top, there is a banner with the text "Honorowy patronat Małżonki Prezydenta RP Agaty Kornhauser-Dudy" and "Zdrowo jem, więcej wiem! projekt dla zerówek i klas I-III szkół podstawowych edycja 2018/2019". To the right of the banner is a cartoon rabbit holding a carrot and the BOŚ Fundacja logo. Below the banner is a navigation bar with links: Panel, Plan zadań, Regulamin, Terminarz, Materiały, FAQ, Wyloguj. The main content area shows the "Panel opiekuna" for a user named Maria Jakubowska. A red circle highlights a "Menu opiekuna" dropdown menu on the left side of the page. The menu items are: niezakończone raporty, wszystkie raporty (indicated by a red arrow), zdobyte punkty, z forum do zespołu, edytuj dane zespołu, edytuj dane opiekuna, pokaż formularz rejestracyjny, prześlij formularz rejestracyjny, and POMOC dla opiekuna zespołu.

Uwaga!

Zanim zaczniesz pisać raport zapoznaj się z wytycznymi dotyczącymi poszczególnych zadań.

Wytyczne do raportów są dostępne na stronie konkursu w zakładce [materiały](#) oraz w raporcie.

Krok 4. Odszukaj na liście raportów ten, który chcesz stworzyć i kliknij w niego.

Honorowy patronat Małżonki Prezydenta RP Agaty Kornhauser-Dudy

Zdrowo jem, więcej wiem!

projekt dla zerówek i klas I-III szkół podstawowych edycja 2018/2019

PROJEKT PROWADZI **BOŚ FUNDACJA**

PRZEJDŹ DO AKTYWNE PO ZDROWIE

Panel Plan zadań Regulamin Terminarz Materiały FAQ Wyloguj

Panel opiekuna zalogowany opiekun **Maria Jakubowska**. Jest to 9 raz. Ostatnie logowanie: **2018.10.25 15:26:57**

Etapy	Raporty	Status	Ocena
JESIEŃ	Zadanie 1	brak (nie ma raportu)	
ZIMA	Zadanie 1	brak (nie ma raportu)	
WIOSNA	Zadanie 1	brak (nie ma raportu)	

PRZYDATNE! INSTRUKCJA PISANIA RAPORTU (plik pdf)

Zespół: Test nr 1
Status zespołu: **aktywny niezatwierdzony**
Zgłoszony do: **Zerówki i klasy I** dnia 10.09.2018 r.

Menu opiekuna

- niezakończone raporty
- wszystkie raporty
- zdobyte punkty
- z forum do zespołu
- edytuj dane zespołu
- edytuj dane opiekuna
- pokaż formularz rejestracyjny
- prześlij formularz rejestracyjny
- POMOC dla opiekuna zespołu

Krok 5. Upewnij się, że otworzony został dobry raport.



Zdrowo jem, więcej wiem!
RAPORT

zespół **Test nr 1**

Raport: **Zadanie 1**
etapu: **JESIEŃ**
kategorii: **Zerówki i klasy I**

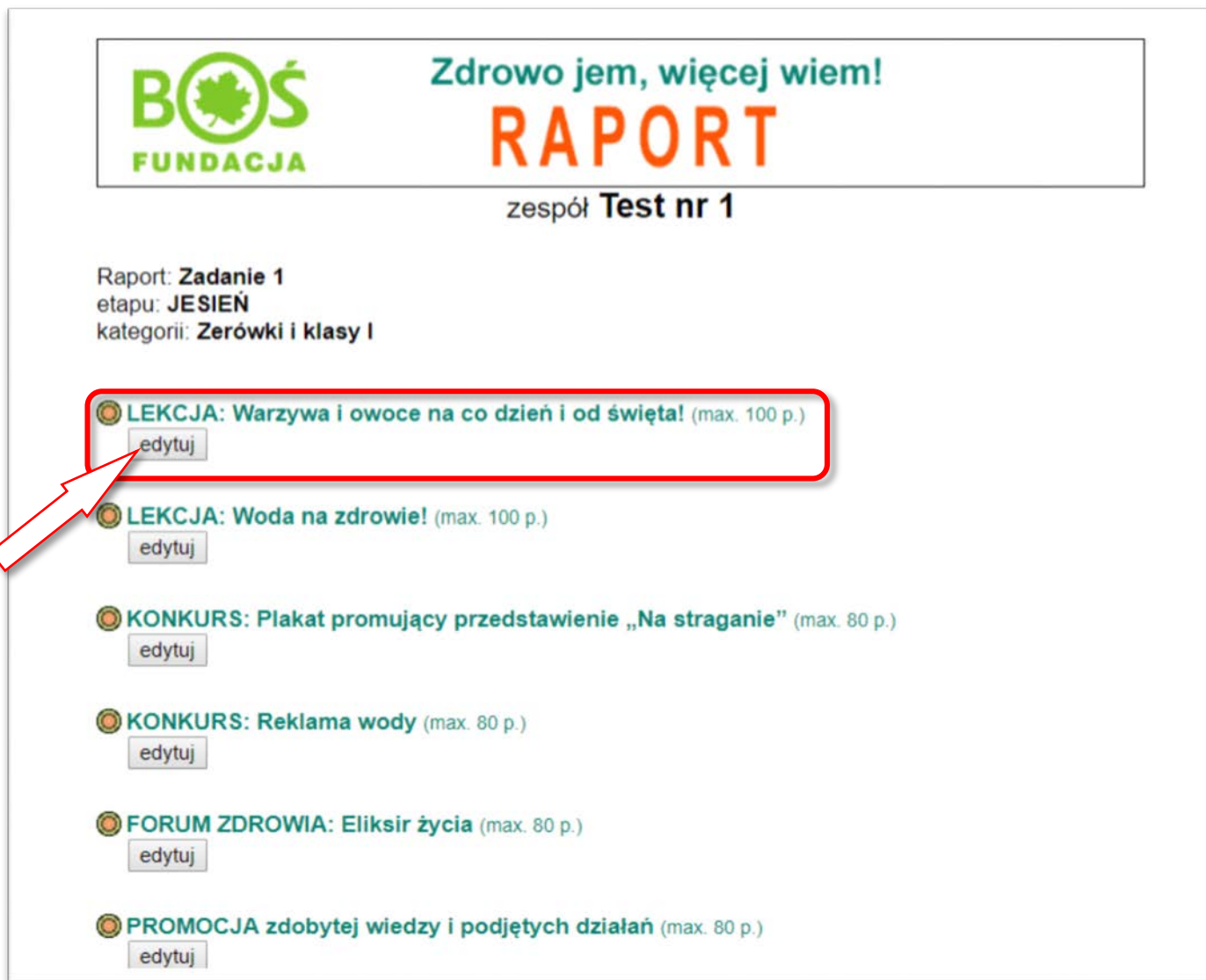
- LEKCJA: **Warzywa i owoce na co dzień i od święta!** (max. 100 p.)
[edytuj](#)
- LEKCJA: **Woda na zdrowie!** (max. 100 p.)
[edytuj](#)
- KONKURS: **Plakat promujący przedstawienie „Na straganie”** (max. 80 p.)
[edytuj](#)
- KONKURS: **Reklama wody** (max. 80 p.)
[edytuj](#)
- FORUM ZDROWIA: **Eliksir życia** (max. 80 p.)
[edytuj](#)
- PROMOCJA **zdobytej wiedzy i podjętych działań** (max. 80 p.)
[edytuj](#)

Dodaj nowy załącznik do pola [dodaj](#)

[powrót do panelu](#) [drukuj](#) [instrukcja](#)

Jeśli raport jest gotowy, to prześlij go [do oceny](#)

Krok 6. Wybierz pole, w którym chcesz wpisać tekst i kliknij w przycisk „edytuj”.



BOŚ FUNDACJA Zdrowo jem, więcej wiem!
RAPORT
zespół **Test nr 1**

Raport: **Zadanie 1**
etapu: **JESIEŃ**
kategorii: **Zerówki i klasy I**

- LEKCJA: Warzywa i owoce na co dzień i od święta!** (max. 100 p.)
- LEKCJA: Woda na zdrowie!** (max. 100 p.)
- KONKURS: Plakat promujący przedstawienie „Na straganie”** (max. 80 p.)
- KONKURS: Reklama wody** (max. 80 p.)
- FORUM ZDROWIA: Elik sir życia** (max. 80 p.)
- PROMOCJA zdobytej wiedzy i podjętych działań** (max. 80 p.)

Krok 7. Rozwinie się pole do wpisania tekstu, a nad nim pojawią się wytyczne. Przeczytaj je uważnie i stosuj się do nich podczas pisania raportu.

Owoce i warzywa stanowią bardzo istotny element diety dzieci i odgrywają bardzo dużą rolę w ich prawidłowym rozwoju. Dostarczają organizmowi bardzo wielu witamin, składników mineralnych oraz znaczne ilości błonnika. Dzięki tym składnikom owoce i warzywa spożywane codziennie w odpowiednich ilościach chronią dzieci przed wieloma chorobami.

Zadaniem nauczyciela jest przeprowadzenie lekcji, podczas której dzieci uświadomią sobie, jakie cechy mają owoce i warzywa (ocena zmysłami: wzroku, węchu, dotyku, smaku), jaką mają wartość odżywczą i jaką odgrywają rolę w codziennej diecie. Przeprowadzona lekcja powinna zachęcić dzieci do codziennego jedzenia warzyw i owoców oraz nauczyć dzieci zasad koleżeńskiej współpracy potrzebnej do osiągnięcia zakładanych celów.

Nauczyciel ma zrealizować z dziećmi następujące działania:

1. Przedstawienie „Na straganie”
2. „Prezentacje Owoce-WArzywa-CJEl”

WYTYCZNE DO NAPISANIA RAPORTU:

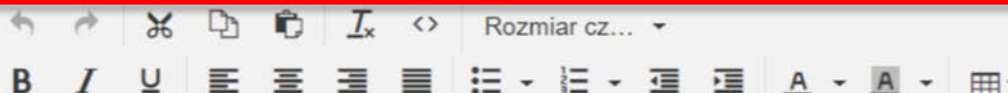
Maksymalna liczba punktów do zdobycia: **100**

Opis przebiegu:

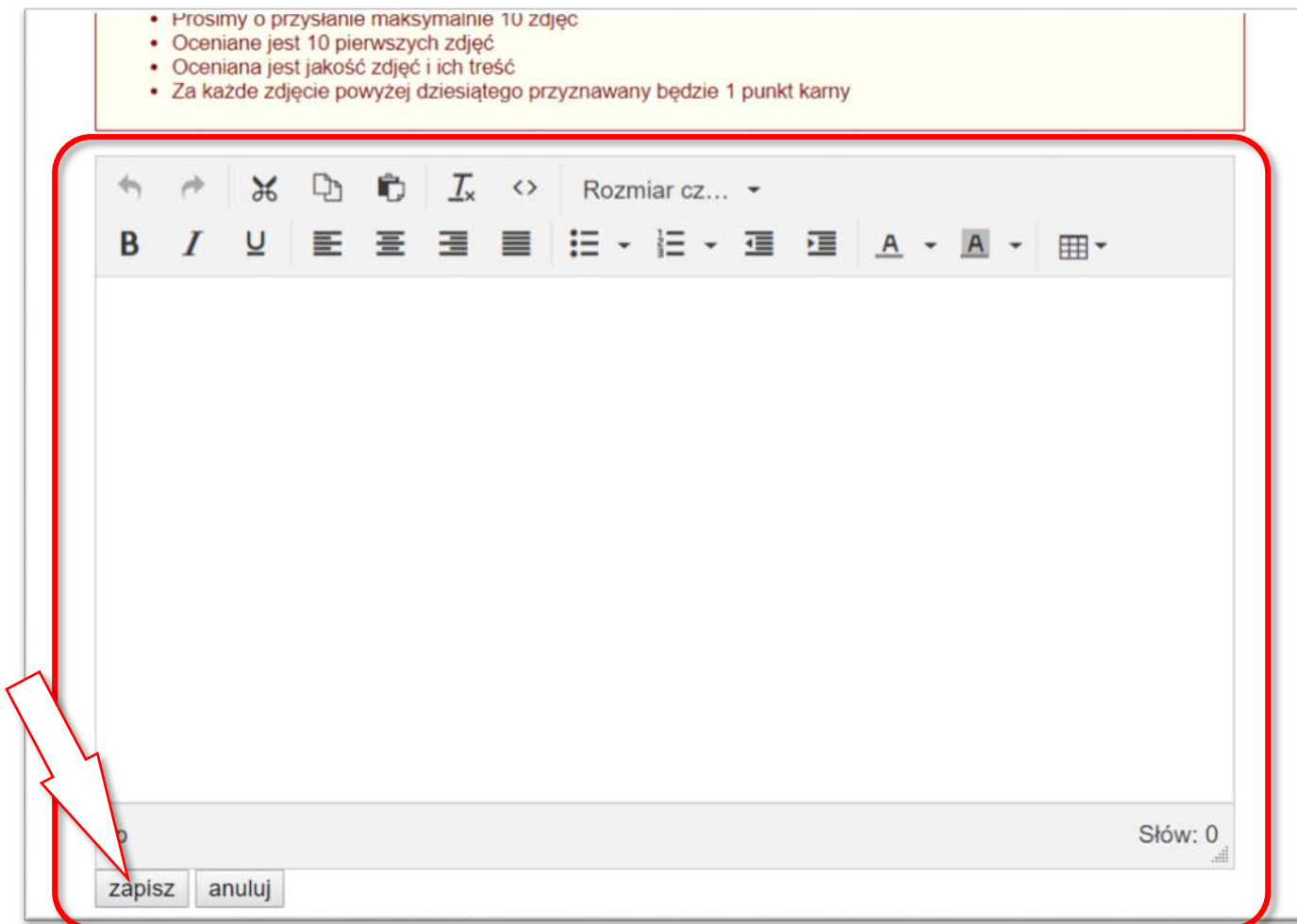
- Do 60 punktów
- Opis nie powinien przekraczać 3 600 znaków (liczonych ze spacjami)
- Prosimy także o skomentowanie początkowego poziomu wiedzy dzieci na temat będący przedmiotem zajęć

Zdjęcia:

- Do 40 punktów
- Zdjęcia powinny pokazywać przebieg zajęć oraz pomoce dydaktyczne wykonane przez nauczyciela i dzieci w trakcie zajęć
- Prosimy o przysłanie maksymalnie 10 zdjęć
- Oceniane jest 10 pierwszych zdjęć
- Oceniana jest jakość zdjęć i ich treść
- Za każde zdjęcie powyżej dziesiątego przyznawany będzie 1 punkt karny



Krok 8. Wpisz tekst, a następnie kliknij „zapisz”. W każdej chwili możesz edytować tekst ponownie, jednak żeby zmiany tekstu zostały zapamiętane ponownie należy zapisać pole. Jeśli chcesz wkleić gotowy tekst użyj skrótu klawiszowego: Ctrl + V.



Rada

Teksty warto wcześniej napisać w Ms Word lub innym edytorze tekstu, a następnie skopiować je do raportu.
Ms Word daje również możliwość sprawdzenia ile znaków zawiera tekst.
Pamiętaj o ograniczonej ilości znaków.

Jeśli chcesz przenieść tekst z MS Word zrób to za pomocą skrótów klawiszowych:

- kopiowanie: +
- wklejanie: +

Krok 9. Wypełnij analogicznie pozostałe pola. Dopiero po uzupełnieniu opisów wszystkich zadań raport będzie kompletny.

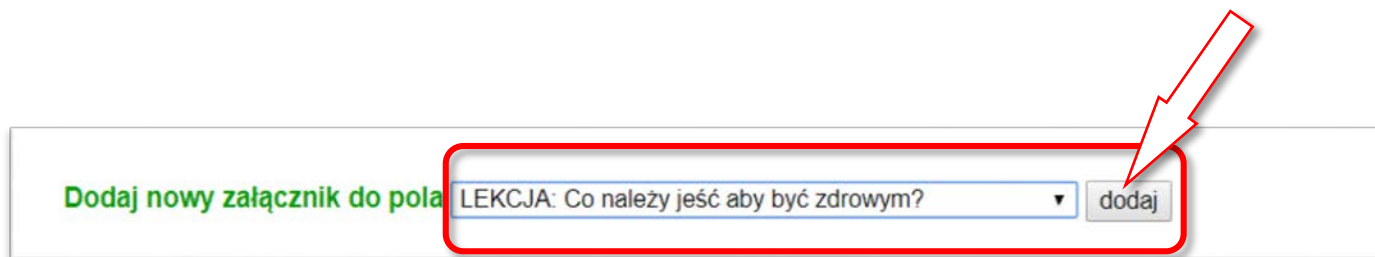
Uwaga!

Zanim zaczniesz wgrywać załączniki do raportu,
odpowiednio je przygotuj!

Przygotuj pliki tak, żeby nie miały zbyt dużych rozmiarów. Taki zabieg przyspieszy ich wgrywanie i zapisywanie, a sędziom będzie łatwiej je ocenić. Proponowany rozmiar zdjęcia to 1 MB, a prezentacji MS PowerPoint lub filmów to maksymalnie 10 MB.

Krok 10. Dodaj załączniki do odpowiednich pól. Kliknij w rozwijaną listę na dole strony i wybierz odpowiednie pole, do którego chcesz dodać załączniki i kliknij w przycisk „dodaj”.

Dodaj nowy załącznik do pola LEKCJA: Co należy jeść aby być zdrowym?



Krok 11. Wpisz nazwę załącznika, a następnie kliknij w przycisk „Wybierz plik”.

Dodaj nowy załącznik do pola LEKCJA: Co należy jeść aby być zdrowym?

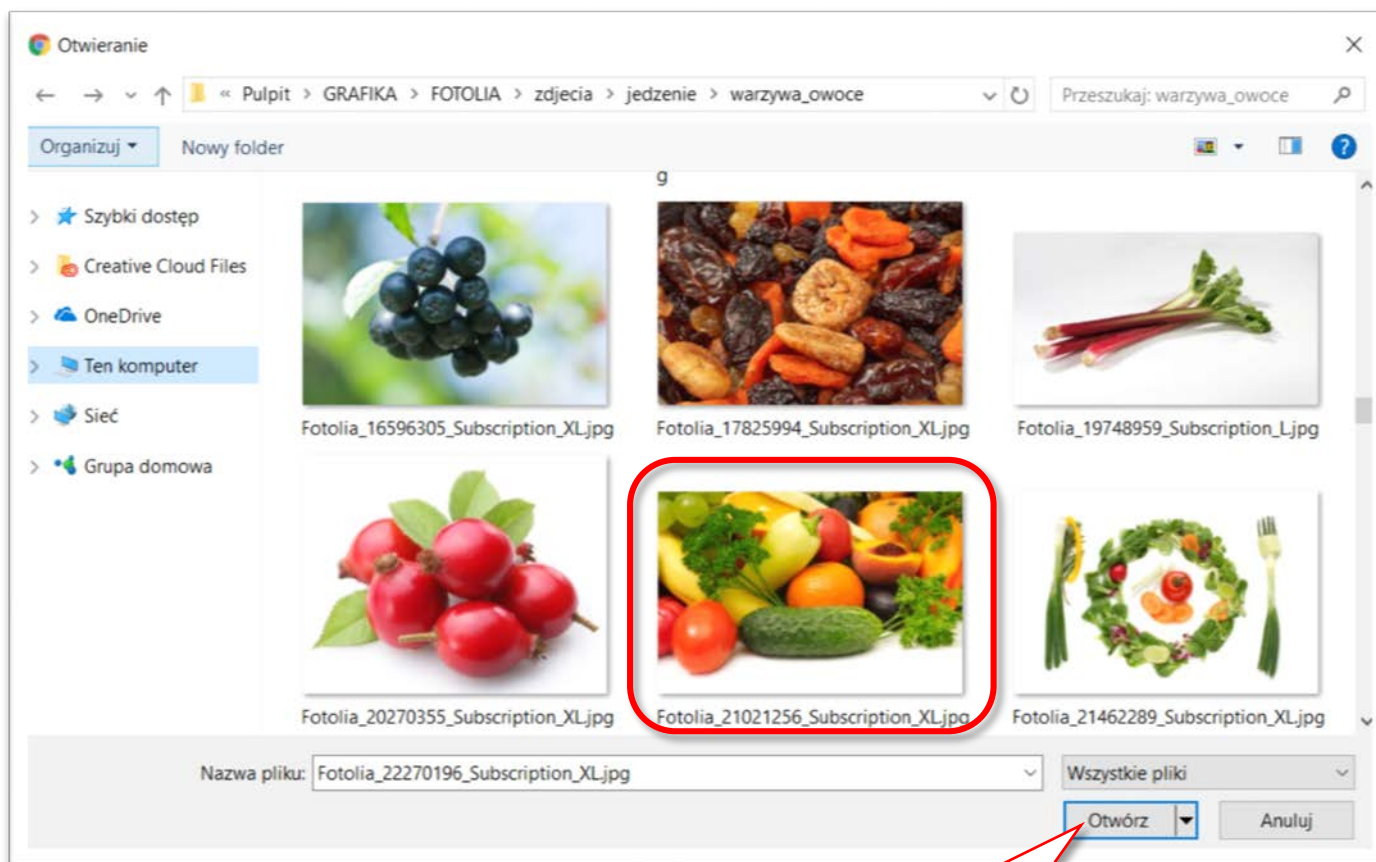
Tytuł nowego załącznika:

Jeśli załącznikiem jest zdjęcie, to nie powinno być szersze niż 1000px.
Jeśli zaś załącznikiem jest film, to wpisz preferowane wymiary przy wyświetlaniu na stronie internetowej
szerokość: px wysokość: px

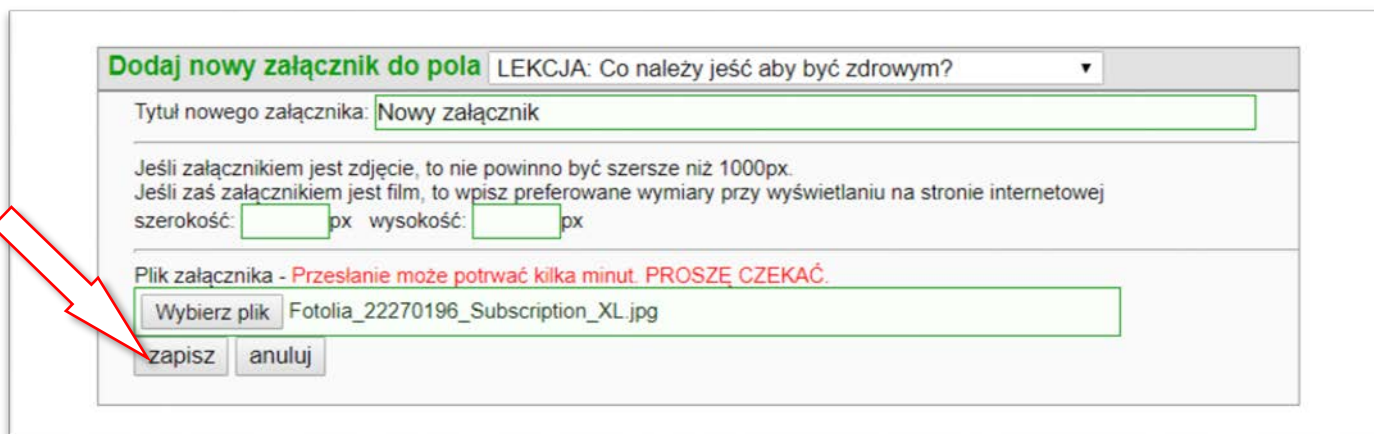
Plik załącznika - Przesłanie może potrwać kilka minut. PROSZĘ CZEKAĆ.

Wybierz plik

Krok 12. Znajdź odpowiedni załącznik, zaznacz go i kliknij w przycisk „Otwórz”.



Krok 13. Zapisz załącznik klikając w przycisk „zapisz”. W zależności od rozmiaru pliku zapisywanie może potrwać od kilku sekund do kilku minut.



Dodaj nowy załącznik do pola LEKCJA: Co należy jeść aby być zdrowym? ▼

Tytuł nowego załącznika:


Jeśli załącznikiem jest zdjęcie, to nie powinno być szersze niż 1000px.
Jeśli zaś załącznikiem jest film, to wpisz preferowane wymiary przy wyświetlaniu na stronie internetowej
szerokość: px wysokość: px

Plik załącznika - **Przesłanie może potrwać kilka minut. PROSZE CZEKAĆ.**

Krok 14. Załącznik pojawi się na liście załączników z podglądem i opisem. Kolejne załączniki dodaj analogicznie. Załącznik można edytować lub skasować.

ZAŁĄCZNIKI

Załącznik do: **LEKCJA: Co należy jeść aby być zdrowym?**

	Tytuł: Nowy załącznik	Opis: plik-jpg, 58kB	Autor: Maria Jakubowska
---	---------------------------------	--------------------------------	-----------------------------------

Dodaj nowy załącznik do pola

Rada

Po wgraniu załączników sprawdź, czy wszystkie otwierają się prawidłowo.

Jak to zrobić?

Kliknij w miniaturkę załącznika – prawidłowo wgrany plik otworzy się lub rozpocznie się jego pobieranie (a po pobraniu otworzy się bez problemu).

Jeśli któryś załącznik nie chce się otworzyć, usuń go i wgraj ponownie.

Krok 15. Jeśli raport jest gotowy i chcesz go przesłać do oceny kliknij w przycisk „do oceny”. Jeśli raport nie jest jeszcze gotowy przejdź do kroku 18.

Zdrowo jem, więcej wiem!
RAPORT

Test nr 1
Data wykonania: 2017.08.31

Nazwa: Zdrowo Jem 1
Wzrost: 120cm
Ciężar ciała: 25kg

ZADANIE 1: LECIAJ! Co należy jeść aby być zdrowym?

ZADANIE 2: LECIAJ! Antyoksydanty (CZĘŚĆ 1)

ZADANIE 3: KONKURSO! Wykonaj zdrowy przekąski

ZADANIE 4: KONKURSO! Przekąski dla zwierząt

ZADANIE 5: FORUM ZDROWIA - Jak pomóc dziecku być zdrowym?

ZADANIE 6: PRZEMOCUJ! Jedz zdrowo i bądź siłowym

ZALĄCZNIKI

Opis	Tytuł	Opis	Autor
LECIAJ! Co należy jeść aby być zdrowym?	Tytuł: Należy jeść zdrowo	Opis: 01.08.2017	BOŚ Fundacja
LECIAJ! Antyoksydanty (CZĘŚĆ 1)	Tytuł: Antyoksydanty	Opis: 01.08.2017	BOŚ Fundacja
KONKURSO! Wykonaj zdrowy przekąski	Tytuł: Przekąski	Opis: 01.08.2017	BOŚ Fundacja
KONKURSO! Przekąski dla zwierząt	Tytuł: Przekąski	Opis: 01.08.2017	BOŚ Fundacja
FORUM ZDROWIA - Jak pomóc dziecku być zdrowym?	Tytuł: Forum Zdrowia	Opis: 01.08.2017	BOŚ Fundacja
PRZEMOCUJ! Jedz zdrowo i bądź siłowym	Tytuł: Przemocuj	Opis: 01.08.2017	BOŚ Fundacja

Prześlij do oceny

Uwaga! Gotowy raport składa się z opisów wszystkich sześciu zadań oraz wgranych do nich załączników.

Uwaga!

Raport składa się z 6 części (każda jest poświęcona innemu zadaniu) - dopiero po uzupełnieniu wszystkich możesz przesać raport do oceny.

Jeśli prześlesz raport po uzupełnieniu tylko jednej części zablokujesz możliwość edytowania kolejnych.

Krok 16. Pojawi się pytanie „Czy na pewno raport jest gotowy i chcesz przesłać go do oceny?” – jeśli chcesz, to kliknij w przycisk „TAK prześlij”. Pamiętaj, że po przesłaniu raportu, nie będzie można go edytować!

The screenshot shows the BOŚ Fundacja website interface. At the top, there is a header with the text "Honorowy patronat Małżonki Prezydenta RP Agaty Kornhauser-Dudy" and "Zdrowo jem, więcej wiem! projekt dla zerówek i klas I-III szkół podstawowych edycja 2018/2019". A cartoon rabbit holding a tomato is also present. The BOŚ FUNDACJA logo is in the top right corner, along with the text "PROJEKT PROWADZI" and "PRZEJDŹ DO AKTYWNE PO ZDROWIE".

The main navigation bar includes: Panel, Plan zadań, Regulamin, Terminarz, Materiały, FAQ, Wyloguj.

The user is logged in as "zalogowany opiekun Maria Jakubowska. Jest to 10 raz. Ostatnie logowanie: 2018.10.29 10:19:19".

The left sidebar menu includes: Panel opiekuna, Zespół: Test nr 1, Status zespołu: aktywny zatwierdzony, Zgłoszony do: Zerówki i klasy I dnia 10.09.2018 r., Menu opiekuna, niezakończone raporty, wszystkie raporty, zdobyte punkty, z forum do zespołu, edytuj dane zespołu, edytuj dane opiekuna, pokaż formularz rejestracyjny, prześlij formularz rejestracyjny, POMOC dla opiekuna zespołu.

The main content area displays a confirmation dialog with the text: "Czy na pewno raport jest gotowy i chcesz przesłać go do oceny? Po przesłaniu raportu nic w nim nie można będzie zmienić." Below the text are two buttons: "TAK prześlij" and "ANULUJ". A red arrow points to the "TAK prześlij" button.

Krok 17. Przesłany raport będzie widoczny na liście wszystkich raportów.

Honorowy patronat Małżonki Prezydenta RP Agaty Kornhauser-Dudy

Zdrowo jem, więcej wiem!

projekt dla zerówek i klas I-III szkół podstawowych edycja 2018/2019

PROJEKT PROWADZI

PRZEJDŹ DO AKTYWNIJE PO ZDROWIE

Panel
Plan zadań
Regulamin
Terminarz
Materiały
FAQ
Wyloguj

Panel opiekuna zalogowany opiekun **Maria Jakubowska**. Jest to 10 raz. Ostatnie logowanie: **2018.10.29 10:19:19**

Zestaw zadań	Nazwa zadania	Status	Ocena
JESIEŃ	Zadanie 1	przesłany do oceny	
ZIMA	Zadanie 1	brak	
WIOSNA	Zadanie 1	brak	

PRZYDATNE! INSTRUKCJA PISANIA RAPORTU (plik pdf)

Menu opiekuna

- niezakończone raporty
- wszystkie raporty
- zdobyte punkty
- z forum do zespołu
- edytuj dane zespołu
- edytuj dane opiekuna
- pokaż formularz rejestracyjny
- prześlij formularz rejestracyjny
- POMOC dla opiekuna zespołu

Krok 18. Jeśli NIE PRZESŁAŁEŚ raportu do oceny, a chcesz go później edytować upewnij się, że wszystkie pola są zapisane, a następnie kliknij w przycisk „powrót do panelu”. Raport będzie można edytować w dowolnej chwili.

ZALĄCZNIKI

Opis	Tytuł	Opis	Autor
LENIA: Co namyśli jeśli nie był zdrowy?	Tytuł: <input type="text" value="Wzrost i zdrowie"/>	Opis: <input type="text" value="14.06.2018"/>	Autor: <input type="text" value="Paweł Jankowski"/>
LENIA: Ankieta o zdrowym czasie	Tytuł: <input type="text" value="Zdrowy czas"/>	Opis: <input type="text" value="14.06.2018"/>	Autor: <input type="text" value="Paweł Jankowski"/>
KOWUR: Ryzykujesz zdrowy przekąsek?	Tytuł: <input type="text" value="Zdrowy przekąsek"/>	Opis: <input type="text" value="14.06.2018"/>	Autor: <input type="text" value="Paweł Jankowski"/>
KOWUR: Pielak Dzien i zdrowie	Tytuł: <input type="text" value="Zdrowy dzień"/>	Opis: <input type="text" value="14.06.2018"/>	Autor: <input type="text" value="Paweł Jankowski"/>
FORMA ZDROWIA: Jak poradzić sobie z chorobą?	Tytuł: <input type="text" value="Zdrowie i choroby"/>	Opis: <input type="text" value="14.06.2018"/>	Autor: <input type="text" value="Paweł Jankowski"/>

Zakończ formularz

Krok 19. Jeśli chcesz ponownie edytować raport, który nie został przesłany do oceny to wybierz z menu (po lewej stronie) pozycję „niezakończone raporty”. Odszukaj na liście raportów ten, który chcesz edytować i kliknij napis „tworzony”. Dalej postępuj analogicznie jak podczas tworzenia raportu (Krok 5 i kolejne).

Honorowy patronat Małżonki Prezydenta RP Agaty Kornhauser-Dudy

Zdrowo jem, więcej wiem!

projekt dla zerówek i klas I-III szkół podstawowych edycja 2018/2019

PROJEKT PROWADZI BOŚ FUNDACJA

PRZEJDŹ DO AKTYWNE PO ZDROWIE

Panel Plan zadań Regulamin Terminarz Materiały FAQ Wyloguj

Panel opiekuna zalogowany opiekun **Maria Jakubowska**. Jest to 10 raz. Ostatnie logowanie: **2018.10.29 10:19:19**

Etapy	Raporty	Status
ZIMA	Zadanie 1	tworzony

PRZYDATNE! INSTRUKCJA PISANIA RAPORTU (plik pdf)

Menu opiekuna

- niezakończone raporty
- wszystkie raporty
- zdobyte punkty
- z forum do zespołu
- edytuj dane zespołu
- edytuj dane opiekuna
- pokaż formularz rejestracyjny
- prześlij formularz rejestracyjny
- POMOC dla opiekuna zespołu

Krok 20. Po zakończeniu pracy w PANELU OPIEKUNA wyloguj się.

The screenshot shows the user interface of the BOŚ Fundacja website. At the top, there is a banner with the text "Honorowy patronat Małżonki Prezydenta RP Agaty Kornhauser-Dudy" and "Zdrowo jem, więcej wiem! projekt dla zerówek i klas I-III szkół podstawowych edycja 2018/2019". To the right of the banner is a cartoon rabbit holding a carrot and the BOŚ FUNDACJA logo. Below the banner is a navigation menu with the following items: Panel, Plan zadań, Regulamin, Terminarz, Materiały, FAQ, and Wyloguj. The "Wyloguj" button is highlighted with a red box, and a red arrow points to it from the right. Below the navigation menu, the user is logged in as "zalogowany opiekun Maria Jakubowska. Jest to 10 raz. Ostatnie logowanie: 2018.10.29 10:19:19". On the left side, there is a sidebar menu with the following items: Panel opiekuna, Menu opiekuna, niezakończony raporty, wszystkie raporty, zdobyte punkty, z forum do zespołu, edytuj dane zespołu, edytuj dane opiekuna, pokaż formularz rejestracyjny, prześlij formularz rejestracyjny, and POMOC dla opiekuna zespołu.

Uwaga!

Kompletny raport składa się z 6 zadań:
2 lekcji, 2 konkursów, forum zdrowia dla rodziców oraz
promocji podjętych działań.

Raport należy przesać do oceny po uzupełnieniu
wszystkich zadań.

Szanowni uczestnicy,

prosimy o przesyłanie raportów kilka dni przed końcem terminu ich składania. Jeśli pojawią się jakiegokolwiek problemy będziemy mieli więcej czasu na ich rozwiązanie.

Przypominamy, że prace konkursowe można przesyłać danego dnia do godziny 23:59, ale biuro konkursu jest czynne do 16:00 i po tej godzinie nie będziemy mogli Państwu pomóc.

Zespół Fundacji BOŚ